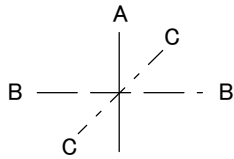


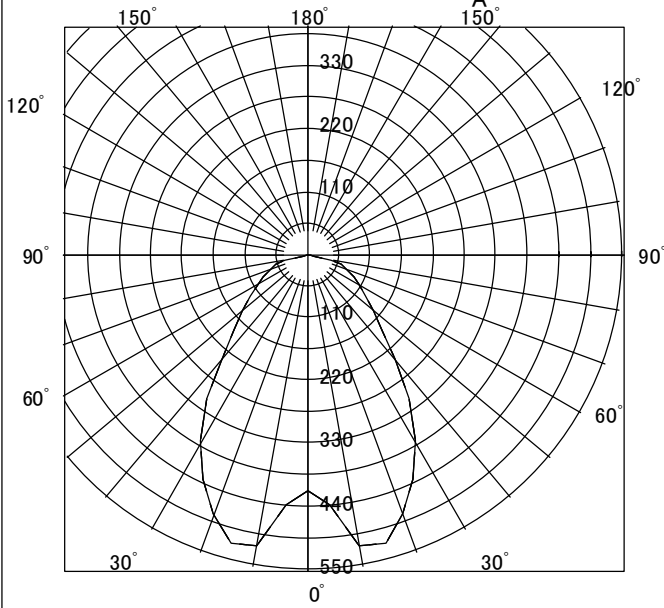
MB-400

○諸特性

光源		LED 13500 lm					
最大取付間隔		A-A			B-B		
		1.28H			1.28H		
器具 効率	上方光束	0.0%					
	下方光束	100.0%					
	計	100.0%					
保守率		良	0.830	中	0.780	否	0.700

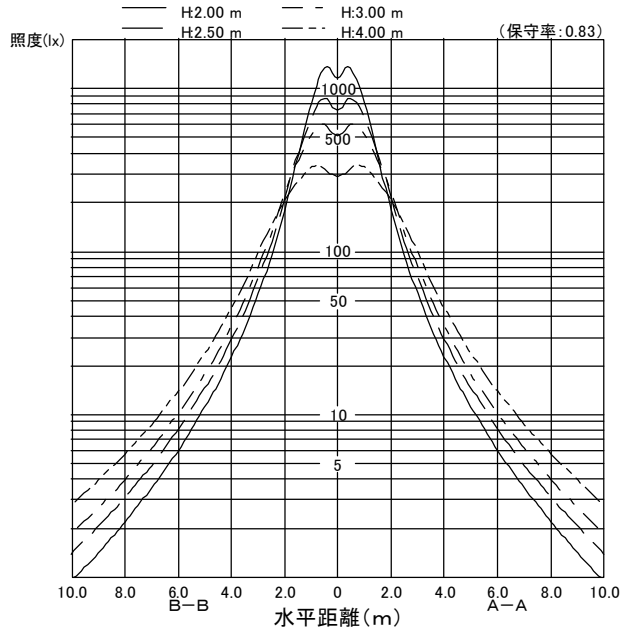


○配光曲線図 (cd/1000lm)



○直射水平面照度

(器具光束: 13500 × 1 = 13500lm/台)



作業面照明率 (× 0.01)

反射率 (%)			室指数												
天井	壁	床	0.4	0.6	0.8	1.0	1.25	1.5	2.0	2.5	3.0	4.0	5.0	7.0	10.0
80	70	30	51	70	78	86	94	99	105	110	113	117	120	123	125
		10	48	64	71	78	84	87	92	95	97	100	101	103	105
	50	30	38	57	65	74	82	87	95	102	105	111	115	119	122
		10	37	54	61	68	76	79	85	90	92	96	98	101	103
70	70	30	50	68	76	84	91	95	102	106	109	113	115	118	120
		10	47	63	70	76	82	85	90	94	96	98	100	102	103
	50	30	38	56	64	72	81	85	93	99	102	107	111	115	118
		10	37	53	60	67	75	78	84	89	91	95	97	100	102
50	70	30	31	48	56	64	73	78	86	93	97	103	107	112	116
		10	31	47	54	61	69	73	79	84	88	92	95	98	101
	50	30	37	54	62	70	78	82	89	94	97	101	104	108	110
		10	36	52	59	66	73	76	82	87	89	93	95	98	100
30	70	30	31	48	55	63	71	75	83	89	92	97	101	105	109
		10	30	47	53	60	68	72	78	83	86	90	93	96	99
	50	30	27	42	49	56	64	68	74	80	83	88	91	95	97
		10	27	42	49	56	64	68	74	80	83	88	91	95	97
0	70	30	30	47	54	61	69	73	80	85	88	93	96	99	102
		10	30	46	52	60	67	71	77	82	85	88	91	94	97
	50	10	26	42	48	56	63	67	74	79	82	86	89	93	96
	0	0	25	41	46	54	61	65	71	77	80	84	87	90	93